



IMPORTÀNCIA SOCIOECONÒMICA DEL SECTOR NÀUTIC A LES DEMARCACIONS DE PALAMÓS I SANT FELIU DE GUÍXOLS *(15 de juliol de 2009)*



Cambrà de Comerç
de Palamós



Cambrà de Comerç
de Sant Feliu de Guíxols

Josep Milà
consultors




1.1 Continguts

- Metodologia de l'estudi.
- Estructura econòmica : Valor Afegit Brut i llocs de treball per branques d'activitat a les demarcacions de Palamós i Sant Feliu de Guíxols.
- Oferta nàutica: ports, amarradors i boies
- Impacte directe i indirecte dels ports esportius.
- Resultats de l'estudi: impacte socioeconòmic directe i indirecte. Volum de negoci anual i ocupació.
- Opinions empresarials sobre la marxa del negoci els propers mesos
- Entrevistes personals realitzades.
- Conclusions



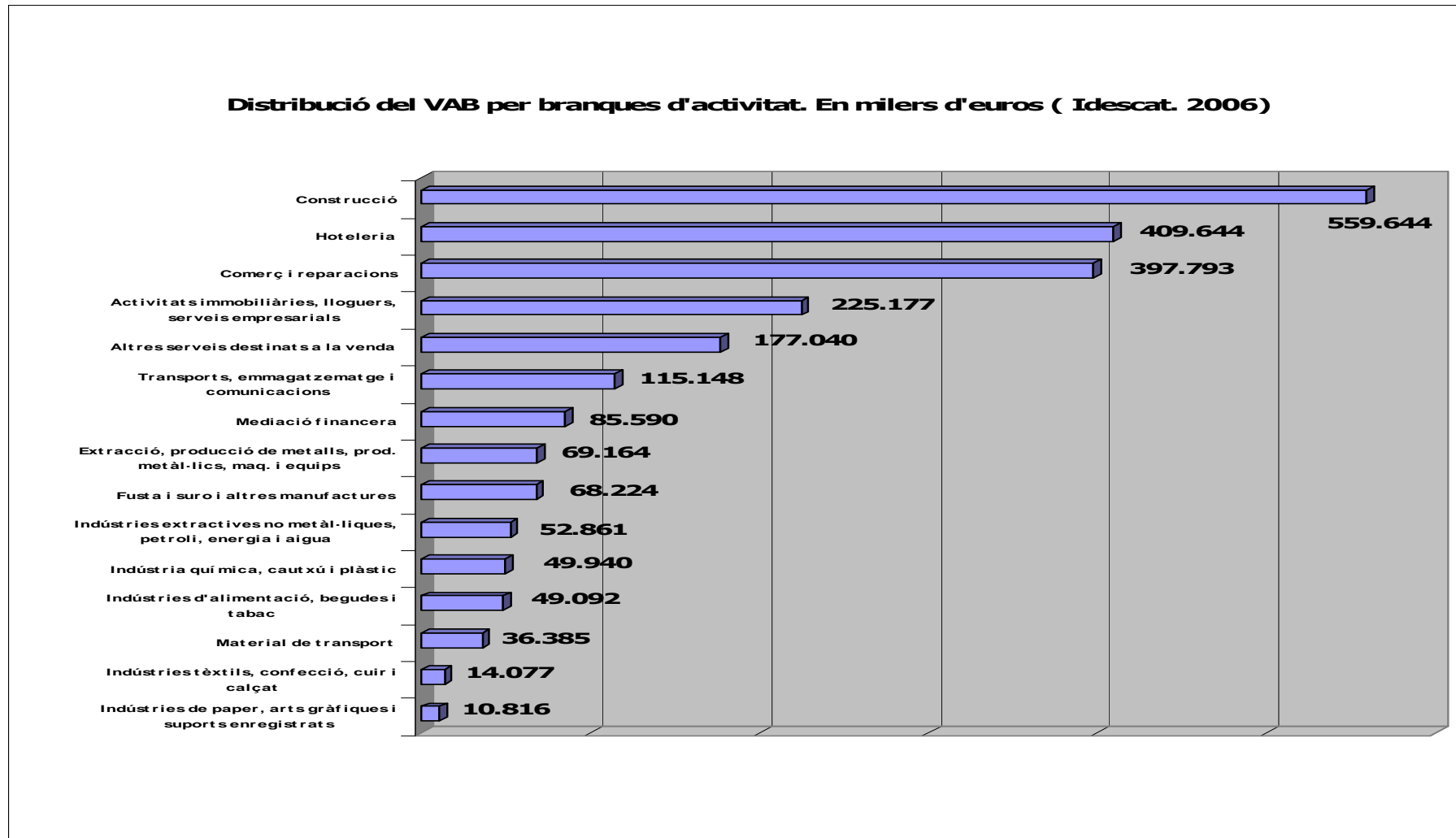
1.2 Metodologia

- Anàlisi de dades del **Pla de Ports i de l' Anuari estadístic de Ports de la Generalitat, Estudi de l'ACPET i PTiOP sobre l'Impacte socioeconòmic dels Ports esportius de Catalunya, informes anuals del Saló Nàutic de Barcelona.**
- **Investigació quantitativa** directa amb enquesta a les empreses del sector nàutic en base als censos de les Cambres de Comerç.
- **Investigació qualitativa** : Entrevistes personals realitzades:
 - Representant del Gremi de Promotors Immobiliaris de les comarques de Girona.
 - Representant del Col·legi Oficial d'Agents de la Propietat Immobiliària de Girona.
 - Representant del Grup Costa Brava Centre (Unió d'hotelers, restauradors, càmpings...).
 - Representant de la Federació Catalana de Vela i sector nàutic de Palamós.
 - Representant dels clubs de submarinisme de Palamós.
 - Representant de Pesca recreativa
 - Subdirectora de Ports i Costes del Departament de PTOp de la Generalitat de Catalunya
- **Àmbit:** litoral de Tossa de Mar a Begur. Municipis de les demarcacions de les Cambres de Palamós i Sant Feliu de Guíxols:
 - Cambra de Palamós: Begur, Palafrugell, La Bisbal d'Empordà, Mont-ras, Vall-llobrega, Calonge – Sant Antoni , Palamós (tots pertanyen a la comarca del Baix Empordà).
 - Cambra de Sant Feliu de Guíxols: Platja d'Aro , Sant Cristina d'Aro, Llagostera, Vidreres, Cassà de la Selva, Tossa de Mar, Sant Feliu de Guíxols (comarques : Baix Empordà, Gironès i la Selva).



2.1 Estructura socioeconòmica

Distribució del VAB per branques en el total de les dues Cambres (milers d'euros)

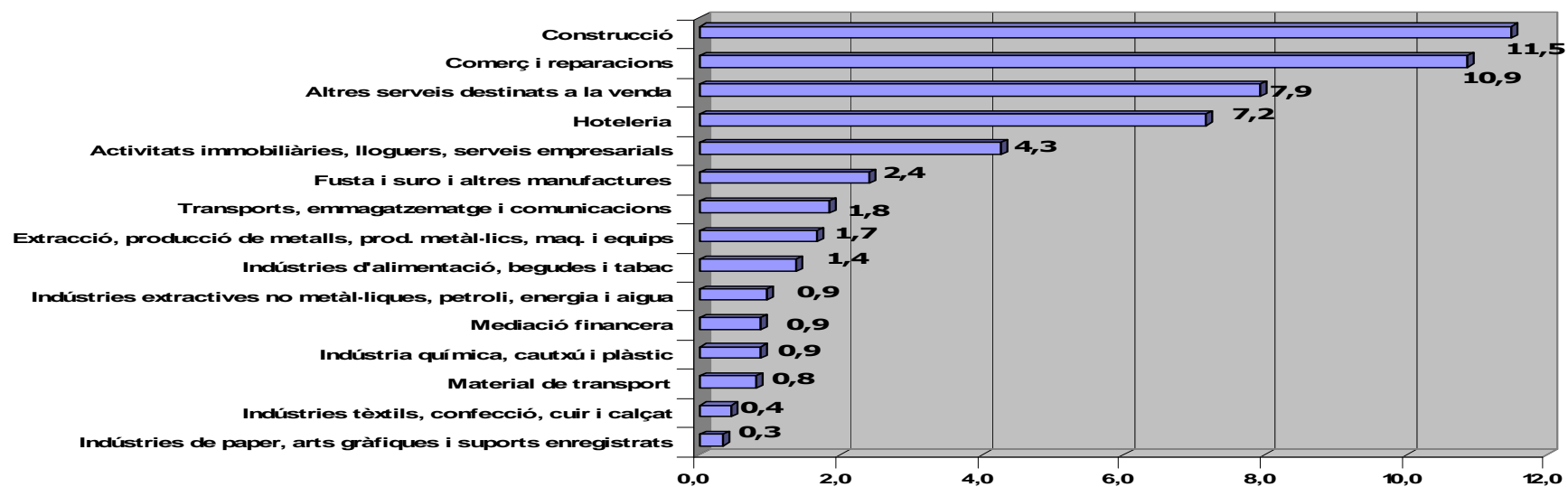


■ TOTAL VAB DEMARCACIONS DE PALAMÓS I SANT FELIU DE GUÍXOLS = 2.320 MILIONS D'EUROS.

2.1 Estructura socioeconòmica

Distribució dels llocs de treball per branques en el total de les dues Cambres (milers)

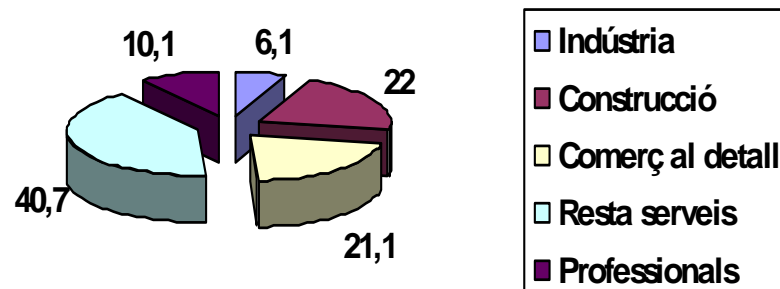
Distribució dels llocs de treball per branques d'activitat. En milers(2006)



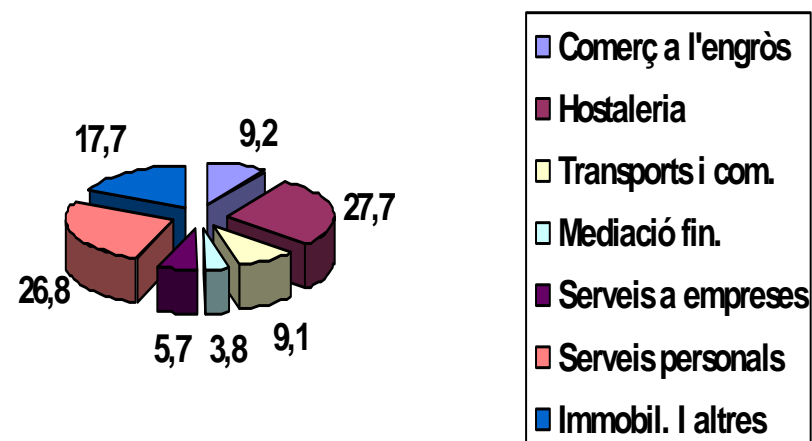
■ TOTAL OCUPACIÓ = 53.200 PERSONES

2.2 Estructura socioeconòmica.

Distribució sectorial dels establiments al Baix Empordà
(%) (Idescat 2002)



Distribució sectorial dels establiments de serveis
(sense comerç al detall) al Baix Empordà (%) Idescat
2002



Sector (<i>Idescat 2006</i>)	% s/ total del VAB	% s/ total de l'ocupació
Comerç	17.1%	13.5%
Hoteleria	17.7%	20.4%
Resta serveis relacionats	22.3%	26.4%
TOTAL	57.1%	60.3%

3. Oferta nàutica a les demarcacions de les Cambres de Comerç de Palamós i Sant Feliu de Guíxols.

- **Ports: 3.064 amarradors** (*consulta directa d'aquest estudi*)
- **Boies : 1.760** (*Consulta directa d'aquest estudi; suposarien un 58.8% sobre el total de boies del litoral de Catalunya que cita el Pla de Ports*)
- **Zones de varada: 2.318** (*Pla de Ports*)
- **Marina seca, punts d'hivernada: 368** (*Pla de Ports*)

	TOTAL ESPANYA	CATALUNYA	COSTA BRAVA demarcacions Palamós-Sant Feliu de G.	% s/. Total Catalunya
Ports esportius	352	50	8	16.00%
Amarradors	122.949	30.254	3.064	10,17%
Amarradors/port	349,3	605,1	383	
Flota	220.000	46.200	4.824	10.44%
% flota sense amarrador	44,11%	34,52%	36,48%	

Fonts: Informes Saló Nàutic de Barcelona 2008, Pla de Ports de la Generalitat de Catalunya i elaboració pròpia a partir de dades facilitades pels ports i clubs.

ESTUDI DE LES CAMBRES DE COMERÇ DE PALAMÓS I SANT FELIU DE GUÍXOLS.

4.1 Resultats de la investigació directe.

	Nombre total d'empreses relacionades directament amb el sector nàutic	Nombre total d'entitats associatives relacionades amb les activitats del sector nàutic
PALAMÓS	95	8
SANT FELIU DE G.	80	4

TOTAL	175 empreses	12 clubs o entitats
--------------	---------------------	----------------------------

	Nombre total d'empreses que han contestat l'enquesta	Nombre total d'entitats associatives que han contestat
PALAMÓS	44	8
% representativitat sobre total facturació de l'univers	87,4%	
SANT FELIU DE G.	43	4
% representativitat sobre total facturació de l'univers	97,5%	

4.2 Resultats : volum de negoci directe.

- Volum de negoci directe (Estudi Cambres)(en euros):

EMPRESES	DEMARCACIÓ	DEMARCACIÓ	TOTAL
	PALAMÓS	SANT FELIU	SECTOR
Import xifra de negocis anual (euros)	22.409.471	86.932.377	109.341.848
Estimació xifra empreses més petites	3.240.000	2.220.000	5.460.000
TOTAL	25.649.471	89.152.377	114.801.848

ENTITATS SECTOR NÀUTIC (CLUBS...)	DEMARCACIÓ	DEMARCACIÓ	TOTAL
	PALAMÓS	SANT FELIU	SECTOR
Import xifra de negocis anual	2.863.330	1.000.000	3.863.330
Nombre d'associats/clients	1.976	2.959	4.935
TOTAL VOLUM NEGOCI DIRECTE SECTOR NÀUTIC	28.512.801	90.152.377	118.665.178

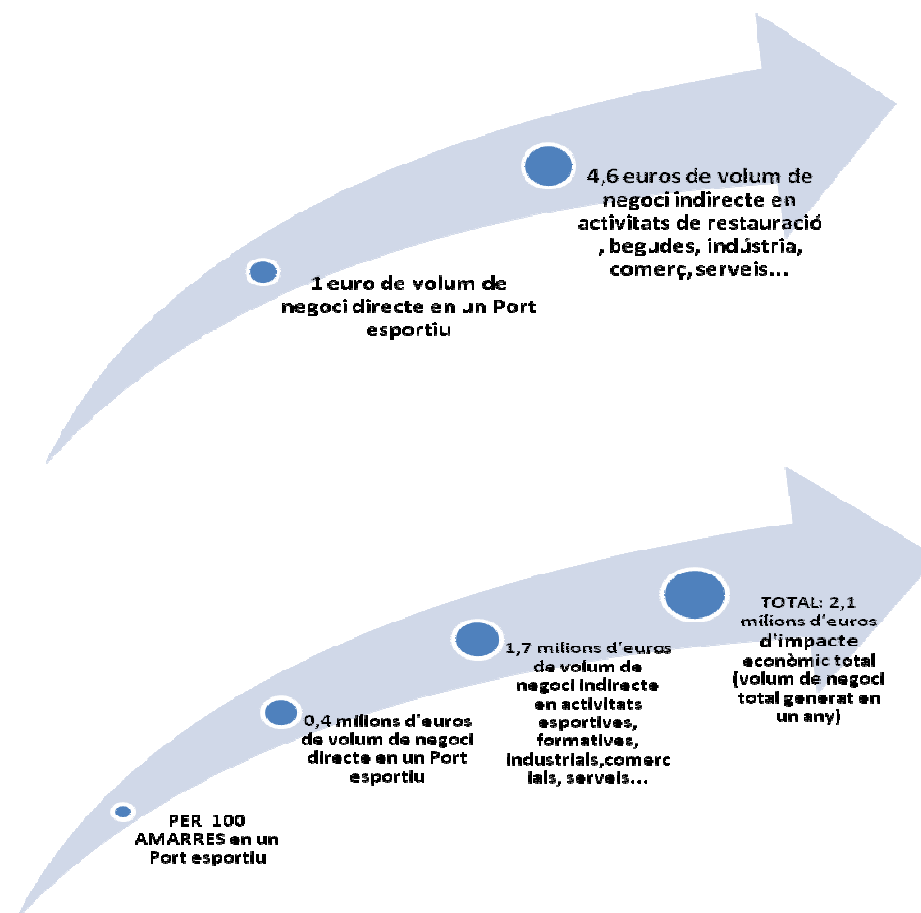
4.3.1 Resultats : volum de negoci indirecte.

- Volums de negoci indirecte (Estudi sobre l'impacte dels Ports esportius, turístics i d'esbarjo del conjunt de Catalunya. ACPET. Josep Milà. Departament de PTOp de la Generalitat de Catalunya. 2008)

	IMPACTE ECONÒMIC INDIRECTE APORTAT PEL SECTOR NAÛTIC
ACTIVITATS DE RESTAURACIÓ I BEGUDES	7.1 milions d'euros
PROVEÏDORS DE TALLERS NAÛTICS	3.6 milions d'euros
CONSOMS DE TRANSEÛNTS	5.7 milions d'euros
CONSOMS DE CREUERISTES (ACPET I ECC)	1.7 milions d'euros
CENTRES DE BUSSEIG	11.2 milions d'euros
TOTAL IMPACTE ECONÒMIC INDIRECTE	29.3 milions d'euros

4.3.2 Impacte indirecte: multiplicadors de l'impacte dels ports esportius i la nàutica

(Estudi sobre l'impacte dels Ports esportius, turístics i d'esbarjo del conjunt de Catalunya. ACPET. Josep Milà. Departament de PTOP de la Generalitat de Catalunya. 2008)



4.3.3 Impacte dels ports esportius i la nàutica



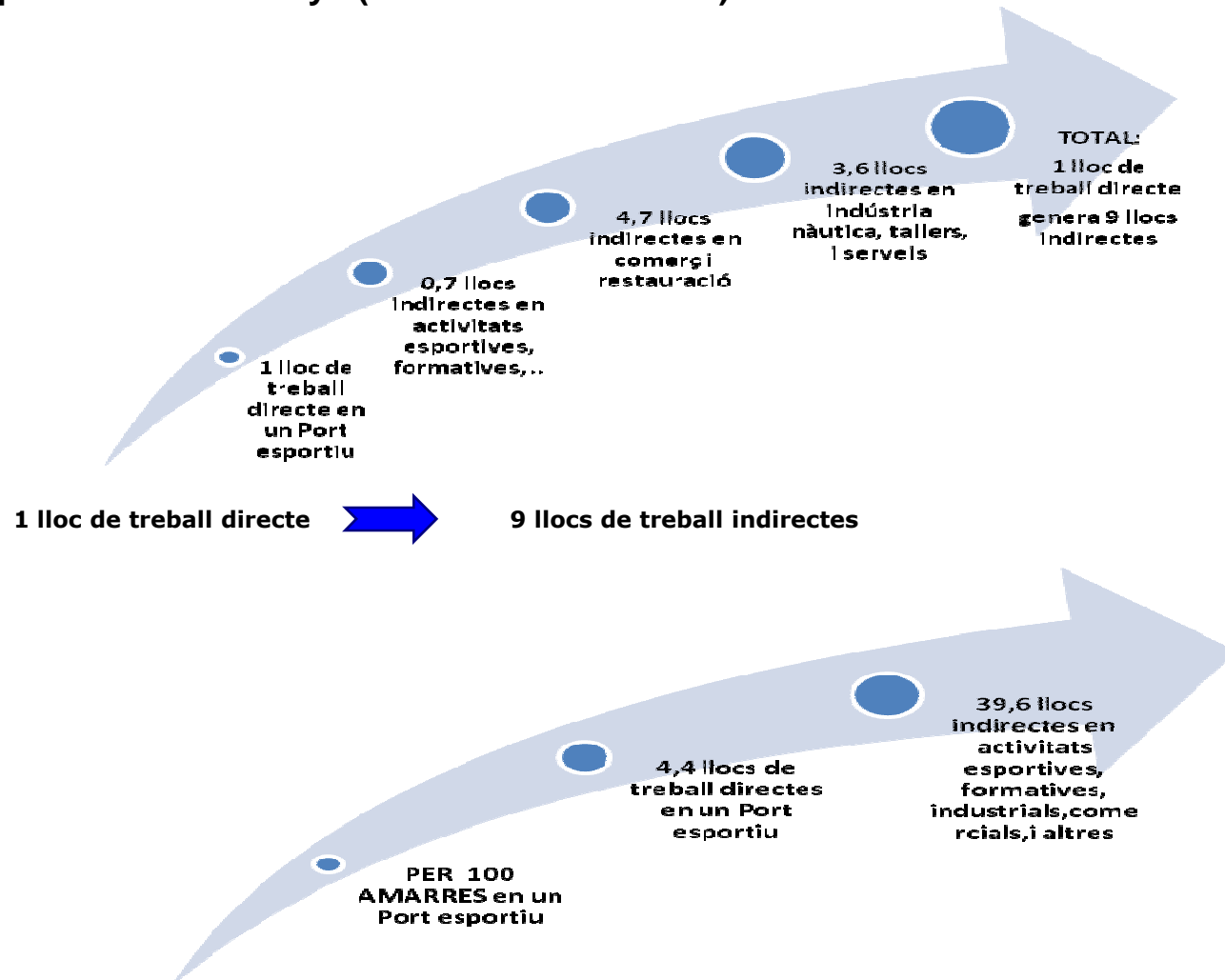
1 euros d'activitat directe en ports esportius



4,6 euros en activitats indirectes

4.4 Impacte dels ports esportius i la nàutica (llocs de treball).

Resum de multiplicadors obtinguts en l'estudi sobre l' Impacte socioeconòmic del conjunt de ports esportius de Catalunya (ACPET-PTiOP-JMilà)

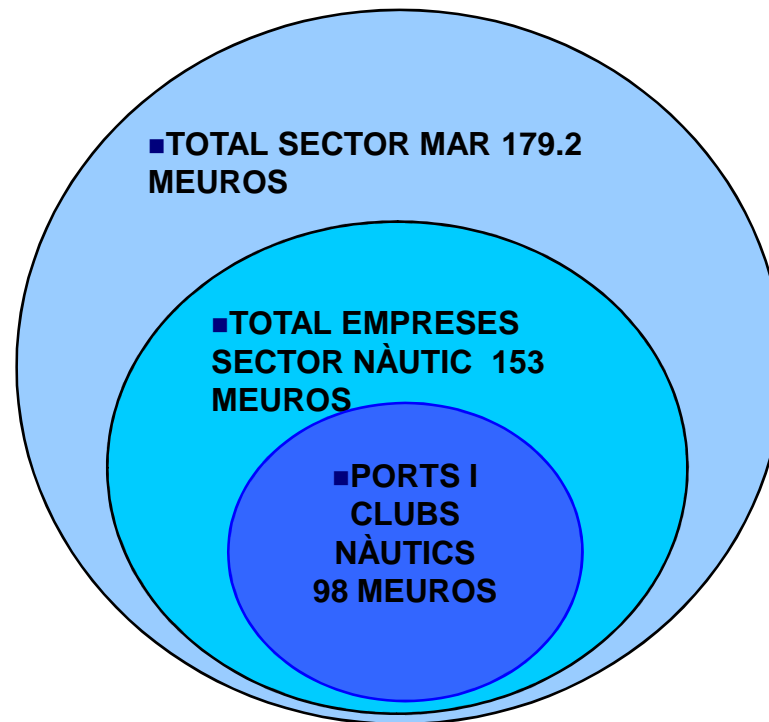


4.5 Resum de l' impacte socioeconòmic total

XIFRA DE NEGOCI DIRECTE Empreses, clubs nàutics	118.7 milions d'euros	
Centres de busseig	4.8 milions d'euros	
TOTAL	123.5 milions d'euros	
TOTAL IMPACTE ECONÒMIC INDIRECTE	29.3 milions d'euros	
VOLUM DE NEGOCI TOTAL DEL SECTOR NÀUTIC	152.8 milions d'euros	6.58% del VAB
Aportacions a l'administració	2.6 milions d'euros	
Altres activitats del Sector Mar:		
➤ Pesca	12.5 milions d'euros	
➤ Comerç marítim	11.3 milions d'euros	
TOTAL SECTOR MAR	179.2 milions d'euros	7.72 % del VAB

% s/. el sector mar de Catalunya	5.01%
% Sector mar de Catalunya/VAB Catalunya	1.9%
% Sector mar estudi/VAB demarcacions	7.7%

Esquema resum del sistema marítim a les Demarcacions de Palamós i Sant Feliu de Guíxols





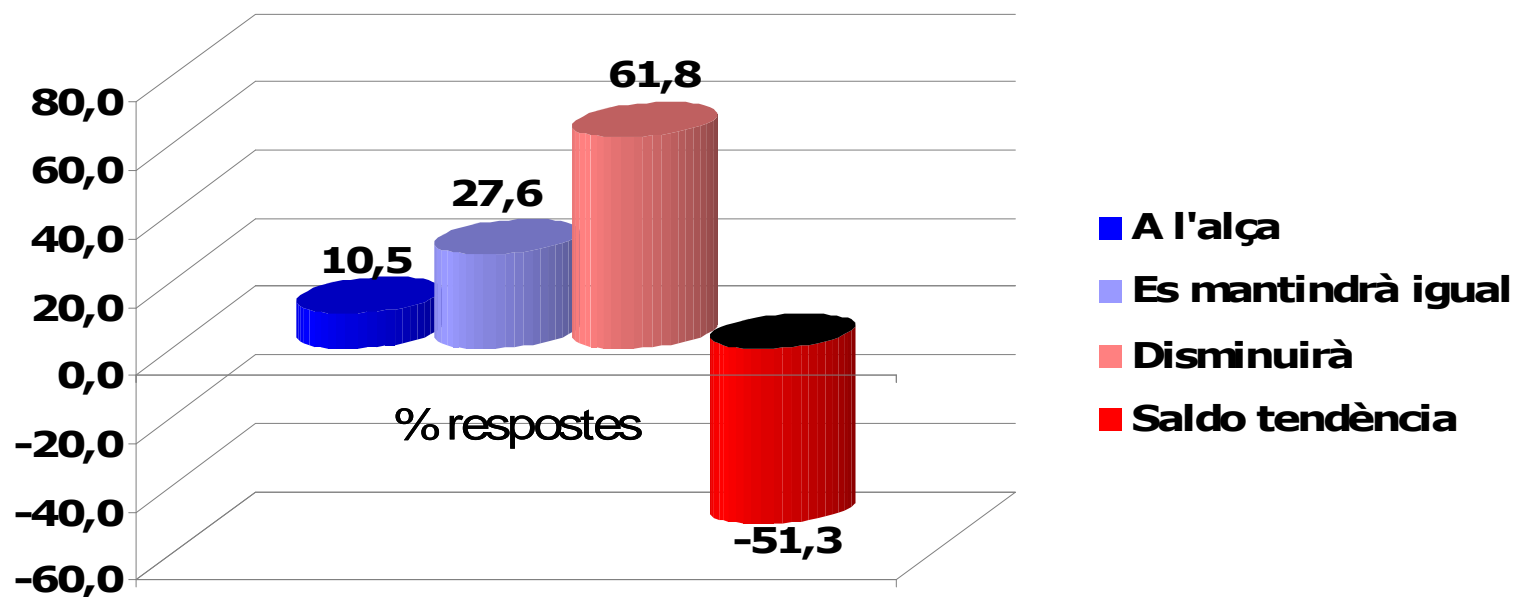
4.6 Resultats : llocs de treball del sector.

LLOCS DE TREBALL DIRECTES Empreses, clubs nàutics, centres de busseig	920 llocs de treball
LLOCS DE TREBALL INDIRECTES	997 llocs de treball
TOTAL LLOCS DE TREBALL	1.917 llocs de treball

5. Resultats de les preguntes sobre expectatives empresarials.

Previsió d'evolució de la facturació per als propers 6 mesos (juny-desembre 2009). % respostes

(respostes totals=33 empreses sector nàutic Palamós + 43 empreses sector nàutic Sant Feliu de Guíxols)





6. Entrevistes personals

Representant del Gremi de Promotors Immobiliaris de les comarques de Girona.

Representant del Col·legi Oficial d' Agents de la Propietat Immobiliària de Girona.

Representant del Grup Costa Brava Centre (Unió d'hotelers, restauradors, càmpings...).

Representant de la Federació Catalana de Vela i sector nàutic de Palamós.

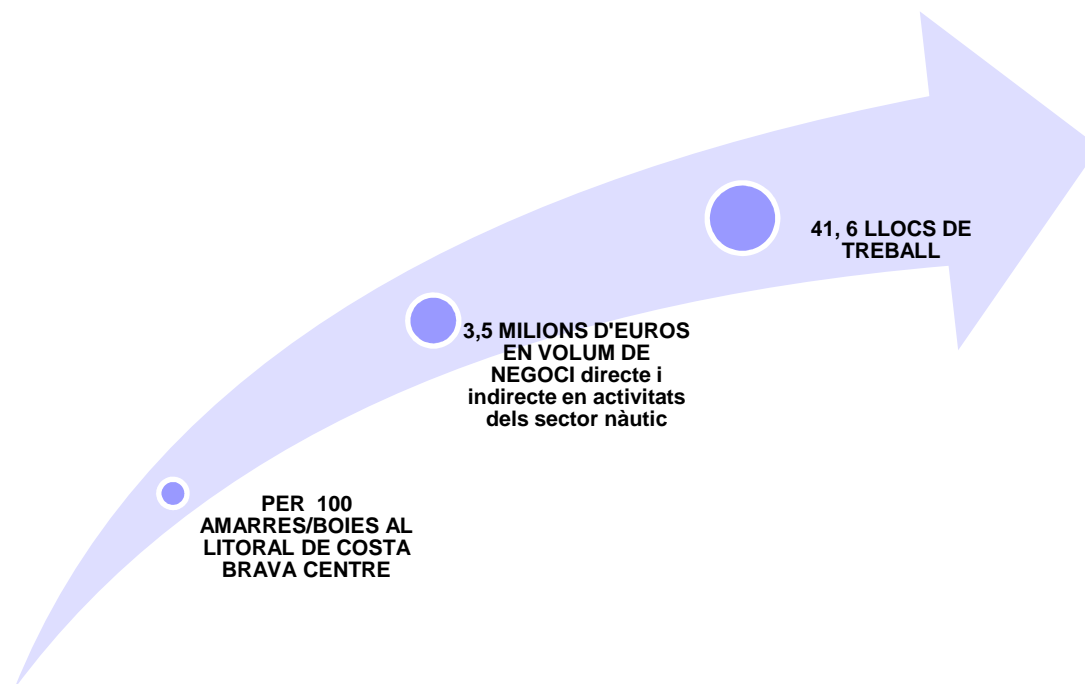
Representant dels clubs de submarinisme de Palamós.

Representant de Pesca recreativa

Subdirectora de Ports i Costes del Departament de PTOp de la Generalitat de Catalunya

7.1 Conclusions

- Les activitats del sector nàutic tenen una incidència directe en les branques econòmiques més importants presents a les demarcacions de Palamós i Sant Feliu de Guíxols: comerç, resta de serveis, hoteleria, etc.
- 152.8 milions d'euros de volum de negoci anual i 1.917 llocs de treball.
- El seus efectes multiplicadors, dinamitzadors i generadors d'activitat es poden resumir en :





7.2 Conclusions

- En un context com l' actual és important potenciar la capacitat de competitivitat, atractius, facilitat i diversitat d'ofertes turístiques i de lleure.
- El màrqueting i la comunicació del territori ha d'explicar aquests punts forts i facilitar l'accés ordenat a les activitats que es relacionen amb el medi.
- En aquest sentit, una declaració de Reserva marina pot condicionar negativament el desenvolupament i benestar de la zona, o bé pot ser un factor més de dinamització de les activitats i ofertes del litoral estudiat. La preservació del medi i l'existència d'un potent turisme nàutic han de ser dos objectius complementaris.
- Per tant, cal que respecti les activitats del sector nàutic donada la importància del seu impacte socioeconòmic directe i indirecte en el conjunt de l'economia del territori, i que a la vegada es garanteixi el seu dinamisme i viabilitat futura.
- Les entrevistes personals realitzades coincideixen en que pot ser positiu declarar algunes zones com a reserves marines (però no amb tota l'extensió que es proposa i afectant tota la costa) perquè això pot potenciar el patrimoni natural de tota l'àrea...
- ...Però cal permetre usos i activitats esportives i de lleure, sostenibles i responsables, al seu entorn en una zona controlada però amb permissivitat "positiva" (que no freni la demanda i els atractius, si no que la reforci).
- Tot plegat fa necessari i important la col·laboració i coordinació Ajuntaments-Generalitat-Ministeri, conjuntament amb les Cambres de Comerç i resta d'entitats afectades.